



## MESTO NITRA

### Materiál na rokovanie Mestského zastupiteľstva v Nitre

<b>Predkladateľ:</b>	JUDr. Igor Kršiak, prednosta Mestského úradu v Nitre
<b>Číslo materiálu:</b>	511/2015
<b>Názov materiálu:</b>	Správa o požiarovosti na území mesta Nitra za rok 2015
<b>Spracovateľ:</b>	kpt. Mgr. Ivan Hallo, odborný inšpektor
<b>Napísal:</b>	Ing. Alexandra Vašíčková, asistent kancelárie prednostu
<b>Prizvať:</b>	pplk. Ing. Slavomír Sýkora, riaditeľ OR HaZZ v Nitre kpt. Mgr. Ivan Hallo, odborný inšpektor
<b>Dátum rokovania MZ:</b>	10.3.2016
<b>Dátum vyhotovenia:</b>	15.2.2016
<b>Návrh na uznesenie:</b>	Mestské zastupiteľstvo v Nitre <b>p r e r o k o v a l o</b> Správu o požiarovosti na území mesta Nitra za rok 2015 <b>b e r i e n a v e d o m i e</b> Správu o požiarovosti na území mesta Nitra za rok 2015
<b>Podpis predkladateľa:</b>	

Okresné riaditeľstvo Hasičského  
a záchranného zboru v Nitre

# **Mesto Nitra 2015**

január 2016

## OBSAH

POŽIAROVOSŤ NA ÚZEMÍ MESTA NITRA V ROKU 2015.....	3
<i>Štatistika požiarovosti na území mesta Nitra za roky 1994 – 2015 Graf .....</i>	5
<i>Štatistika požiarovosti na území mesta Nitra za roky 1994 – 2015.....</i>	5
POČET POŽIAROV V JEDNOTLIVÝCH MESTSKÝCH ČASTIACH MESTA NITRY7	
PREHLAD POŽIAROV PODĽA MESTSKÝCH ČASTÍ.....	8
ZÁVER .....	10

## Požiarovosť na území mesta Nitra v roku 2015

V roku 2015 bolo na území mesta Nitra zaevidovaných celkom 113 požiarov. Pri týchto požiaroch boli spôsobené materiálne škody vo výške 178 350,- €. Pri uvedených požiaroch boli 4 osoby zranené. K usmrteniu osôb nedošlo. Uchránené hodnoty občanmi ale predovšetkým príslušníkmi HaZZ predstavujú 1 611 300,- €. Následné škody neboli vyčíslené.

<b>Počet požiarov</b>	<b>113</b>
<b>Priame škody</b>	<b>178350</b>
<b>Počet usmrtených osôb</b>	<b>0</b>
<b>Počet zranených osôb</b>	<b>4</b>
<b>Uchránené hodnoty</b>	<b>1611300</b>
<b>Následná škoda</b>	<b>0</b>

V porovnaní s rokom 2014 bolo v meste Nitra zaevidovaných o 2 požiare viac. Priame škody spôsobené požiarom sú nižšie a to o 6875,- €. V roku 2015 nebola usmrtená žiadna osoba čo je o dve usmrtené osoby menej a o tri zranené osoby viac oproti roku 2014.

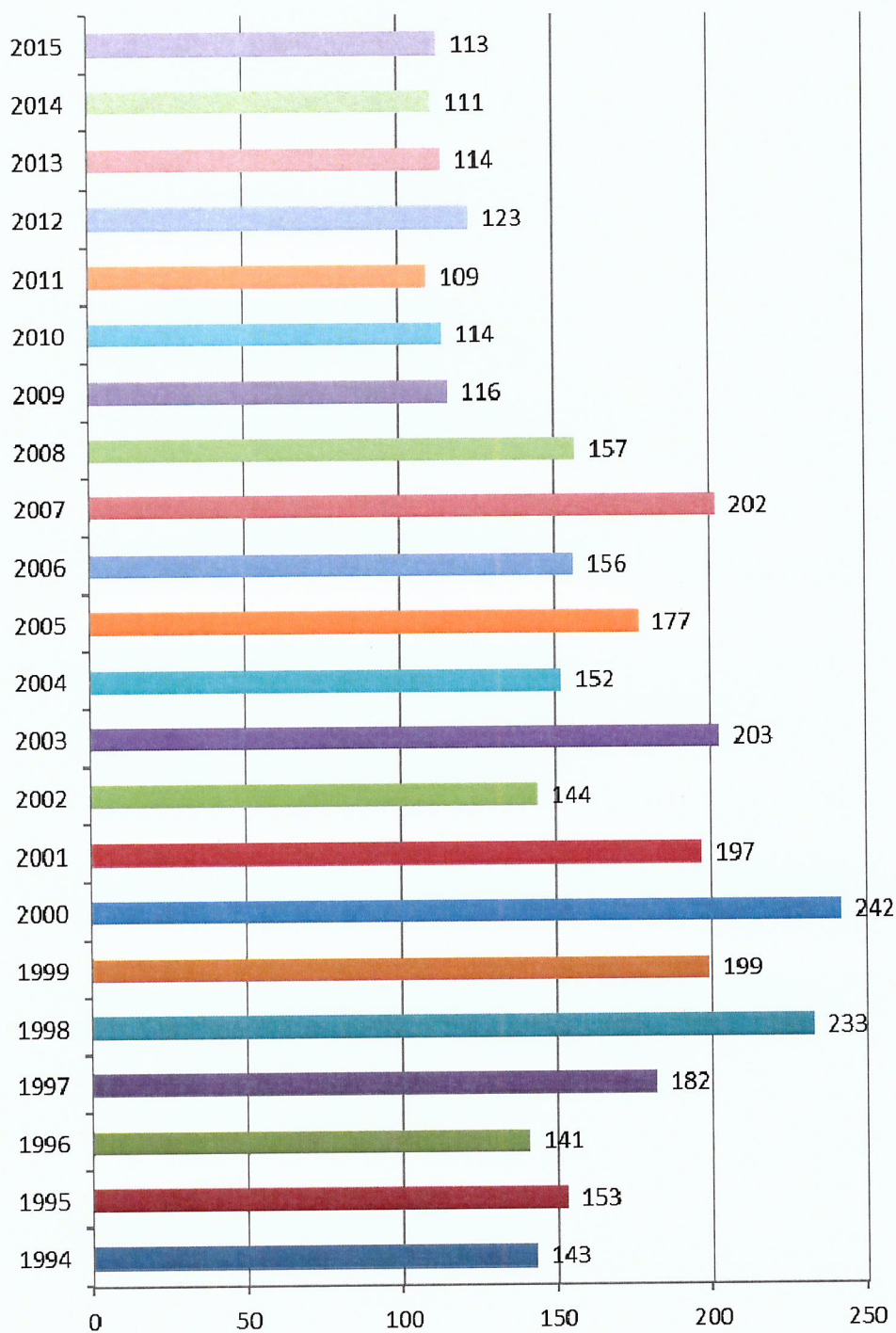
Najviac požiarov vzniklo v mesiaci júl (19). Z celkového počtu požiarov je to 16,8%. Ďalej v mesiacoch október (13) a máj (11) a najmenej v mesiacoch január (5) a február (5). Na zvýšenej požiarovosti počas júla mali značný podiel požiare spôsobené nedbalosťou a neopatrnosťou dospelých osôb pri fajčení a úmyselným zapálením neznámou osobou.

Zo základných údajov o požiarovosti vyplýva, že na území krajského mesta Nitra vzniklo v priemere denne 0,31 požiarov. Priame škody vzniklé požiarom boli v priemere na deň vo výške 488,- €.

Najčastejšia príčina vzniku požiarov bola v 39 nedbalosť a neopatrnosť dospelých osôb pri fajčení so škodou 800,-€, v 23 prípadoch úmyselné zapálenie neznámou osobou so škodou 116860,-€ a v 8 prípadoch manipulácia s otvoreným ohňom so škodou 2020,-€.



### Štatistika požiarovosti na území mesta Nitra za roky 1994 – 2014



**Štatistika požiarovosti na území mesta Nitra  
za roky 1994 – 2014**

ROK	NITRA				
	Počet	Priama škoda	Uchránené hodnoty	U	Z
1994	143	267 483,24	44 101,44	0	4
1995	153	125 745,20	976 906,99	0	7
1996	141	510 940,72	796 786,83	1	1
1997	182	256 745,00	1 335 656,91	0	7
1998	233	229 618,93	1 314 280,02	0	1
1999	199	108 215,49	920 533,76	0	4
2000	242	1 971 207,59	3 510 456,08	0	6
2001	197	331 603,93	1 340 270,86	1	4
2002	144	83 824,60	5 002 157,60	0	5
2003	203	944 270,73	617 340,50	0	2
2004	152	227 637,26	1 237 070,97	0	4
2005	177	215 820,22	1 446 590,98	0	3
2006	156	341 429,33	960 333,27	1	0
2007	202	715 730,60	1 962 590,45	1	3
2008	157	371 936,70	4 129 400,85	0	2
2009	116	468 150	19 457 745	0	2
2010	114	306 365	3 338 210	0	1
2011	109	522270	748000	0	8
2012	123	286670	660095	2	3
2013	114	417680	626875	1	2
2014	111	185225	933870	2	1
2015	113	178350	1611300	0	4



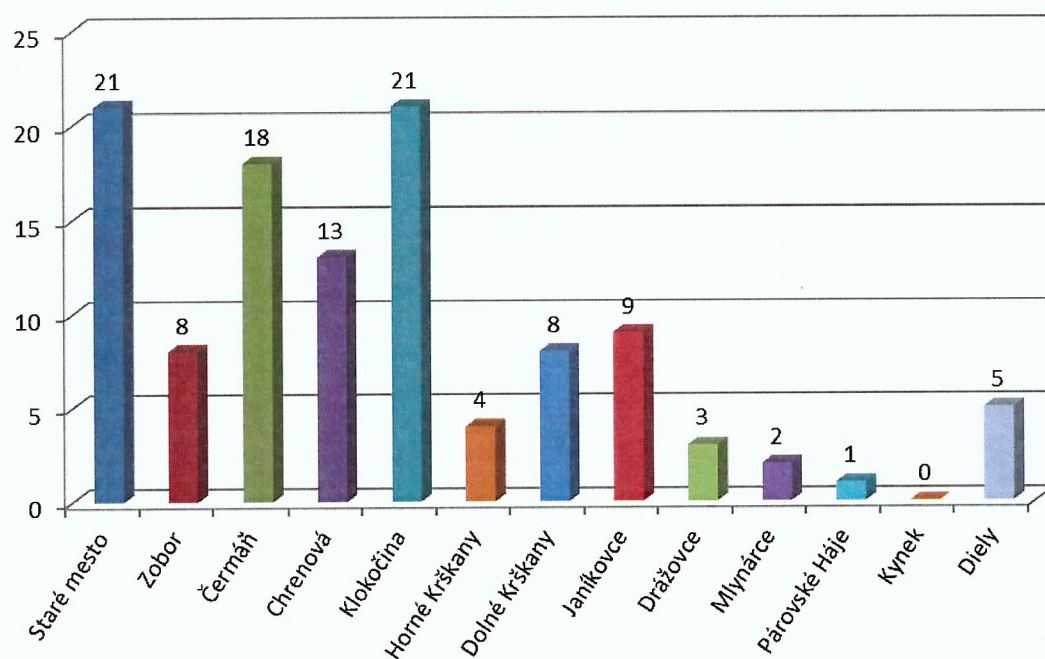
## POČET POŽIAROV V JEDNOTLIVÝCH MESTSKÝCH ČASTIACH MESTA NITRY

Prehľad prezrádza, že najväčší počet 21 požiarov bol zaznamenaný v mestskej časti Staré mesto a Klokočina, 18 požiarov v mestskej časti Čermáň a 13 požiarov v mestskej časti Chrenová. V meste Nitra pri požiaroch neboli usmrtené osoby a 4 osoby boli zranené.

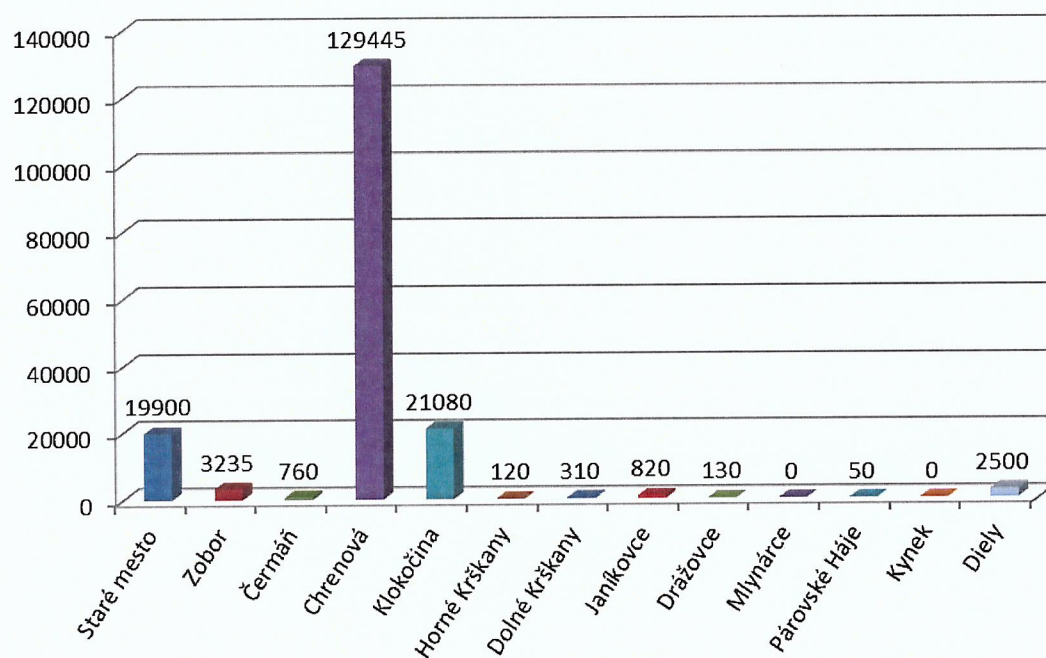
Mestská časť	Počet	Priama škoda	U	Z
Staré mesto	21	19900	0	2
Zobor	8	3235	0	0
Čermáň	18	760	0	0
Chrenová	13	129445	0	2
Klokočina	21	21080	0	0
Horné Krškany	4	120	0	0
Dolné Krškany	8	310	0	0
Janíkovce	9	820	0	0
Drážovce	3	130	0	0
Mlynárce	2	0	0	0
Párovské Háje	1	50	0	0
Kynek	0	0	0	0
Diely	5	2500	0	0
<b>SPOLU</b>	<b>113</b>	<b>178350</b>	<b>0</b>	<b>4</b>



### Prehľad požiarov podľa mestských častí



### Výška škôd v jednotlivých mestských častiach



**Prehľad požiarov podľa príčin vzniku na území mesta Nitra**

<b>Príčina</b>	<b>Počet</b>	<b>Škoda</b>	<b>U</b>	<b>Z</b>
fajčenie	39	800	0	0
úmyselné zapálenie neznámou osobou	23	116860	0	0
manipulácia s otvoreným ohňom	8	2020	0	1
obsluha tepelného spotrebiča pri varení	7	15035	0	1
elektrický skrat	6	6620	0	0
NEZISTENÁ	4	20020	0	2
vypaľovanie trávy a suchých porastov	4	20	0	0
iné prevádzkovo-technické poruchy	3	2145	0	0
porušenie tesnosti spoja, upchávký a pod.	3	1100	0	0
manipulácia so žeravým popolom	2	1510	0	0
deti od 6 do 15 rokov	1	0	0	0
dopravná havária	1	20	0	0
horľavina pri vykurovacom telese	1	50	0	0
obsluha vykurovacieho telesa	1	0	0	0
opotrebenie a starnutie materiálu alebo zariadenia	1	50	0	0
porucha výfuku, brzdného systému a pod.	1	1500	0	0
používanie zábavnej pyrotechniky fyzickou osobou	1	10000	0	0
spaľovanie odpadu a odpadkov (mimo skládok)	1	0	0	0
vyhorenie sadzí	1	0	0	0
zakladanie ohňov v prírode	1	0	0	0
zamurovaná hrada v komíne	1	0	0	0
znovurozhorenie požiaru	1	0	0	0
zvýšené prehriatie	1	500	0	0
zvýšený elektrický prechodový odpor	1	100	0	0
<b>Spolu</b>	<b>113</b>	<b>178350</b>	<b>0</b>	<b>4</b>

## ZÁVER

V porovnaní s rokom 2014 bolo v meste Nitra zaevidovaných o 2 požiare viacej. Priame škody spôsobené požiarimi sú nižšie a to o 6875,- €. V roku 2015 nebola usmrtená žiadna osoba čo je o dve usmrtené osoby menej a o tri zranené osoby viac oproti roku 2014.

- Mesto Nitra 2015  
Vydal : Okresné riaditeľstvo Hasičského a Záchranného zboru v Nitre

- 
- Materiál spracovali :  
kpt. Mgr. Ivan Hallo                      - odborný inšpektor
  - Náklad : 6 výtlačkov

- 
- Len pre vnútornú potrebu
  - Neprešlo jazykovou úpravou